


## Présentation de la gamme

### L'ANTI CHOC SYSTEME SUPPRIME LES CHOCS SUR LES PIÈCES EN SORTIE DE MACHINES



#### M006 - M007

- Capacité de stockage de 1 panier.
- Un tambour Ø150mm.
- Une bavette plastique.
- Un capteur optique.
- Un moteur.
- Une adaptation mécanique tambour / moteur.
- Un capteur de positionnement de tambour.
- Un bac de rétention.
- Version droite ou version gauche.
- Couleur RAL 7035.
- Hauteur sortie machine :  
Mini : 760mm / Maxi : 930mm.
- Dimension : 860x502x948.
- Poids : 70 kg.

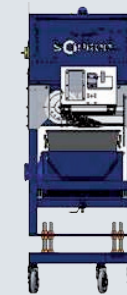
**BREVET  
DÉPOSÉ**



#### M0012

- Capacité de stockage de 3 paniers.
- Un système de transfert panier automatique.
- Un tambour Ø150mm.
- Une bavette plastique.
- Ecran tactile avec tache automate intégré.
- Un compteur de pièce.
- Un capteur optique.
- Un moteur.
- Un bac de rétention.
- Couleur RAL 7035.
- Hauteur entrée pièces :  
Mini : 720mm / Maxi : 1 100mm.
- Dimension : 2460x570x2099.
- Poids : 177 kg.


**BREVET  
DÉPOSÉ**



#### M0025

- Capacité de stockage de 3 paniers vides, 3 paniers pleins et 1 panier en cours de remplissage.
- Un châssis mécano-soudé.
- Un convoyeur en chaîne acétal pour sept paniers.
- Un tambour Ø150mm.
- Une bavette plastique.
- Ecran tactile avec tache automate intégré.
- Un compteur de pièce.
- Un capteur optique.
- Un moteur.
- Une adaptation mécanique tambour / moteur.
- Un capteur de positionnement de tambour.
- Un bac de rétention.
- Couleur RAL 7035

**BREVET  
DÉPOSÉ**



#### M008 - M009

- Capacité de stockage de 1 panier.
- Un tambour Ø150mm.
- Une bavette plastique.
- Ecran tactile avec tache automate intégré.
- Un compteur de pièce.
- Un capteur optique.
- Un moteur.
- Un bac de rétention.
- Couleur RAL 7035.
- Hauteur entrée pièces :  
Mini : 760mm / Maxi : 930mm.
- Dimension : 860x502x948.
- Poids : 70 kg.


**BREVET  
DÉPOSÉ**



#### M0021

- Capacité de stockage de 2 paniers.
- Un système de transfert panier automatique.
- Un tambour Ø150mm.
- Une bavette plastique.
- Ecran tactile avec tache automate intégré proface.
- Un compteur de pièce.
- Un capteur optique.
- Un moteur.
- Un bac de rétention.
- Couleur RAL 7035.
- Hauteur entrée pièces :  
Mini : 840mm / Maxi : 1 100mm.
- Dimension : Longueur : 1 000x450x948.
- Poids : 70 kg.

**BREVET  
DÉPOSÉ**



#### M0018- M0019

- Capacité de stockage de 2x2 paniers.
- Deux tambours Ø150mm.
- Deux bavettes plastiques.
- Ecran tactile avec tache automate intégré proface.
- Un compteur de pièce.
- Deux capteurs optiques.
- Deux moteurs.
- Un bac de rétention.
- Couleur RAL 5012
- Hauteur entrée pièces : Mini: 848mm /  
Maxi : 1 270mm
- Dimension : Longueur : 1 170x490x1718
- Poids : 120 kg

**BREVET  
DÉPOSÉ**